

**Acrylic Lacquer Spray**

# สีสเปรย์ โทบ

- **บรรจุเต็มปริมาตร**  
Best price & Best buy
- **ความเงาสวย**  
High Gloss
- **เฉดสีหลากหลาย**  
Variety of shade
- **แห้งเร็ว**  
Quick Dry

# KOBE



ACRYLIC LACQUER SPRAY

**TOA PAINT (THAILAND) CO.,LTD.**

# KOBE

## สีสเปรย์ โทบ

สีสเปรย์งานอเนกประสงค์

ผลิตจากหัวเชื้อแลกเกอร์ ประกอบด้วยสีที่ให้ความสวยสด นานทน แห้งเร็ว สามารถยึดเกาะได้บนทุกพื้นผิวไม้อ, เหล็ก และพลาสติก โดยสามารถใช้งานอเนกประสงค์ ไม่ว่าจะเป็นเฟอร์นิเจอร์ ของใช้ในบ้าน และของใช้สำนักงาน เช่น โต๊ะ เก้าอี้ ของเด็กเล่น พัดลม จักรยาน และตู้เหล็ก ฯลฯ

### วิธีใช้

1. พื้นผิวที่จะพ่นต้องสะอาด แห้ง ปราศจากสนิม ฟูนและคราบน้ำมัน
2. ควรใช้สีสเปรย์รองพื้นให้ตรงตามลักษณะของพื้นผิว โดยสีสเปรย์รองพื้นพลาสติก KOBE #263 เหมาะกับพื้นพลาสติก, สีสเปรย์รองพื้นทา KOBE #266 เหมาะกับพื้นพื้นผิวไม้ และสีสเปรย์รองพื้นกันสนิม KOBE #909 เหมาะกับพื้นผิวเหล็ก
3. ก่อนใช้เขย่าสีในกระป๋องให้ทั่วประมาณ 30 วินาที จนเสียงลูกแก้วในกระป๋องดังสม่ำเสมอ
4. พ่นให้ห่างจากสิ่งที่จะพ่น 1 ฟุตโดยประมาณ และเขย่ากระป๋องเป็นระยะระหว่างที่พ่น เพื่อป้องกันพ่นสีอุดตันกระป๋อง
5. เพื่อให้ได้ชิ้นงานที่ดีควรพ่น 2 ครั้ง ครั้งแรกพ่นบางๆ ปล่อยให้แห้งประมาณ 10 นาที แล้วจึงพ่นทับครั้งที่สอง
6. เมื่อใช้งานเสร็จ ก่อนที่จะเก็บกระป๋องสเปรย์ ควรทำความสะอาดหัวฉีด โดยคว่ำกระป๋อง กดที่หัวฉีดพ่นลมเปล่าๆ ออกเล็กน้อย เพื่อป้องกันหัวฉีดอุดตัน

### คำเตือน

อย่าพ่นใกล้เปลวไฟ อย่าเก็บในที่อากาศร้อนกว่า 40 องศาเซลเซียส พ่นในที่อากาศถ่ายเทได้สะดวก เมื่อใช้หมดห้ามเผา หรือโยนกระป๋องเข้าเตาไฟ

### Automotive



รถยนต์  
Car



รถจักรยานยนต์  
Motorcycle



รถจักรยาน  
Bicycle

## ACRYLIC LACQUER SPRAY

THE ALL-PURPOSES KOBE ACRYLIC LACQUER

KOBE Acrylic lacquer spray is formulated on the nitrocellulose and acrylic resin to give the best aerosol quality product. It is quick drying, high gloss and has excellent adhesion on any surfaces and also give a new look to any office equipments or even any household appliances. You can spray on any simple house furniture, table, chair, toy etc.

### Directions for use

1. Clean surface thoroughly to be free from rust, dirt and grease.
2. Apply the right Primer Colors to the right surfer.
3. Shake can vigorously for at least 30 seconds before use.
4. Spray from a distance of about 1 foot and shake periodically during spray.
5. for better result, apply several thin coatings with an interval of 10 minutes and several thin coats are better than one heavy coat.
6. Before storing leftover paint, ensure that the valve is not clogged by turning can upside down and pushing spray head for approximately 2 seconds.

### Caution

DO not spray near fire or open flame, do not store above 40 °C, spray in a well ventilated area, do not throw away or incinerate can.



รีไซเคิล / ประดูเหล็ก  
Metal work



หุ่นยนต์กันดั้ม  
Gundam model



นสพักดี  
Graffiti




www.toagroup.com  
www.facebook.com/toapaint




บริษัท ทีโอเอ เพ้นท์ (ประเทศไทย) จำกัด (มหาชน) สำนักงานใหญ่  
เลขที่ 31/2 หมู่ที่ 3 ถนนบางนา-ตราด ต.บางเสาธง อ.บางเสาธง จ.สมุทรปราการ 10570  
โทรศัพท์ 02 335 5555 โทรสาร 02 312 8927 เมอร์โทรศัพท์ฉุกเฉิน 02 335 5999  
TOA PAINT (THAILAND) PUBLIC COMPANY LIMITED  
31/2 Moo 3, Bangna-Trad Road, Bangsathong, Bangsathong, Samutprakan 10570  
Tel. +66 2335 5555 Fax. +66 2312 8927 Emergency call : +66 2335 5999



910  
BLACK



K 910  
SEMI GLOSS BLACK




912  
FLAT BLACK




265  
COCOA BROWN




\* 988  
ALUMINIUM GOLD



\* 928  
GOLD



920  
MEDIUM GREY



221  
LIGHT GREY




915  
GREY



303  
MIST GREY



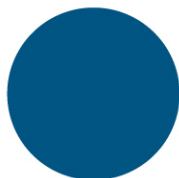
950  
BRIGHT SILVER



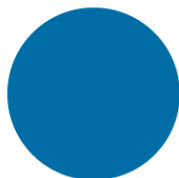
900  
WHITE



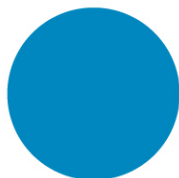
916  
DARK BLUE



238  
FORD TRACTOR BLUE




942  
RIVER BLUE



913  
BLUE



924  
SKY BLUE



931  
CLEAR



914  
GREEN



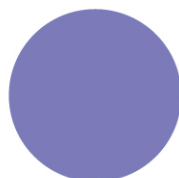
281  
MACHINE GREEN



917  
APPLE GREEN



923  
TURQUOISE




940  
VIOLET



\* 991  
FLAT CLEAR



941  
MEDIUM YELLOW




918  
YELLOW



919  
CREAM


**สีพ่นรถจักรยานยนต์ / รถจักรยาน**  
ORIGINAL COLORS FOR MOTORCYCLE / BICYCLE



\* 234  
CANDY GREEN  
เขียวบรอนซ์



\* 235  
CANDY BLUE  
น้ำเงินบรอนซ์



\* 236  
CANDY RED  
แดงบรอนซ์



\* 400  
UNDERCOAT SILVER  
(ใช้สำหรับรองพื้น CANDY TONE)

สีสเปรย์พ่นรถจักรยานยนต์ #234, #235, #236

ต้องพ่นรองพื้นด้วย #400 ก่อนทุกครั้ง

Candy Tone #234, #235, #236


Always apply with undercoat primer #400



222  
MAROON



939  
DEEP RED



911  
RED




299  
ROSE



\* 955  
FERRARI RED



926  
ORANG



929  
PINK




\* เป็นสีพิเศษดูข้อกำหนดการใช้งาน  
For the special colors please see  
the terms of use

\*\* ฟลิ์มสีจะแห้งสนิทและยึดติดแน่นกับวัสดุ  
ก็ต่อเมื่อผ่านการใช้งานที่อุณหภูมิสูงสักครู่  
Film will be dry and adhesion with  
the surface when


**สีคุณภาพเกรดพิเศษ / PREMIUM COLORS**



\* K 123  
METALLIC GOLD



\* K 83  
PEARL GOLD



\* K 80  
CHROME

สีเกรดพิเศษ #K83 #K123

รองพื้นด้วย #918 Yellow

พ่นทับหน้าด้วย #931 Clear

Premium Color #K83 #K123,

use Primer #918 Yellow,

Top Coat #931 Clear



**สีสะท้อนแสง / FLUORESCENT COLORS**



\* F2  
FLUORESCENT RED  
สีแดงสะท้อนแสง



\* F6  
FLUORESCENT PINK  
สีชมพูสะท้อนแสง




\* F4  
FLUORESCENT ORANGE  
สีส้มสะท้อนแสง



\* F5  
FLUORESCENT GREEN  
สีเขียวสะท้อนแสง



\* F3  
FLUORESCENT YELLOW  
สีเหลืองสะท้อนแสง



\* F9  
FLUORESCENT WHITE  
สีขาวสะท้อนแสง


สีสะท้อนแสงทุกเบอร์ ต้องพ่นรองพื้นขาวด้าน #F100 ทุกครั้ง

Fluorescent all shade always apply with flat white primer surface #F100

**สีทนความร้อน (600°C / 1200°F)**  
HEAT-RESISTANT SILICONE SPRAY



\*\* H 53  
HEAT-RESISTANT  
METALLIC SILVER



\*\* H 51  
HEAT-RESISTANT  
FLAT BLACK




**สีรองพื้น**  
(PRIMER SURFACE COLORS)

เพื่อการยึดเกาะระหว่างสีกับหน้ากับพื้นผิวที่ดี  
ควรพ่นสีรองพื้น KOBE บนพื้นผิวก่อน  
ทุกครั้ง (ดูวิธีการใช้งานจากปกหลัง)



F100  
FLAT WHITE  
สีรองพื้นขาวด้าน



263  
PLASTIC PRIMER  
สีรองพื้นพลาสติก



266  
PRIMER SURFACER GREY  
สีพ่นรองพื้นเทา



909  
ANTI-RUST PRIMER  
สีรองพื้นกันสนิม